

# Impact de la guerre en **Ukraine** sur les économies ouest africaines

22 juin 2022

par Fary Ndao - Ingénieur économiste  
Membre de l'ASDEA

# Sommaire

I. Impacts globaux sur la sous région Afrique de l'Ouest

II. Impacts sur les pays producteurs de pétrole et de gaz

III. Impacts sur les pays non producteurs de pétrole et de gaz

# I. Impacts globaux sur la sous région Afrique de l'Ouest

## A. Impacts macroéconomiques

Détérioration des balances commerciales en avril, mai 2022

Côte d'Ivoire : exportateur net, mais excédent commercial en nette baisse de 1 120 milliards FCFA en avril 2021 à 350 milliards FCFA en avril 2022.

Hausse des matières premières minérales et agricoles -> Inflation

# I. Impacts globaux sur la sous région Afrique de l'Ouest

## B. Hausse des matières premières énergétiques et agricoles

Hausse des matières premières énergétiques -> renchérissement de la facture pétrolière répercutée ou non sur les consommateurs

Hausse des prix des matières premières agricoles (blé, maïs)

Pays Africains sont structurellement importateurs de céréales (populations en hausse, déficit d'eau dans le Sahel, mise en valeur insuffisante des terres arables)

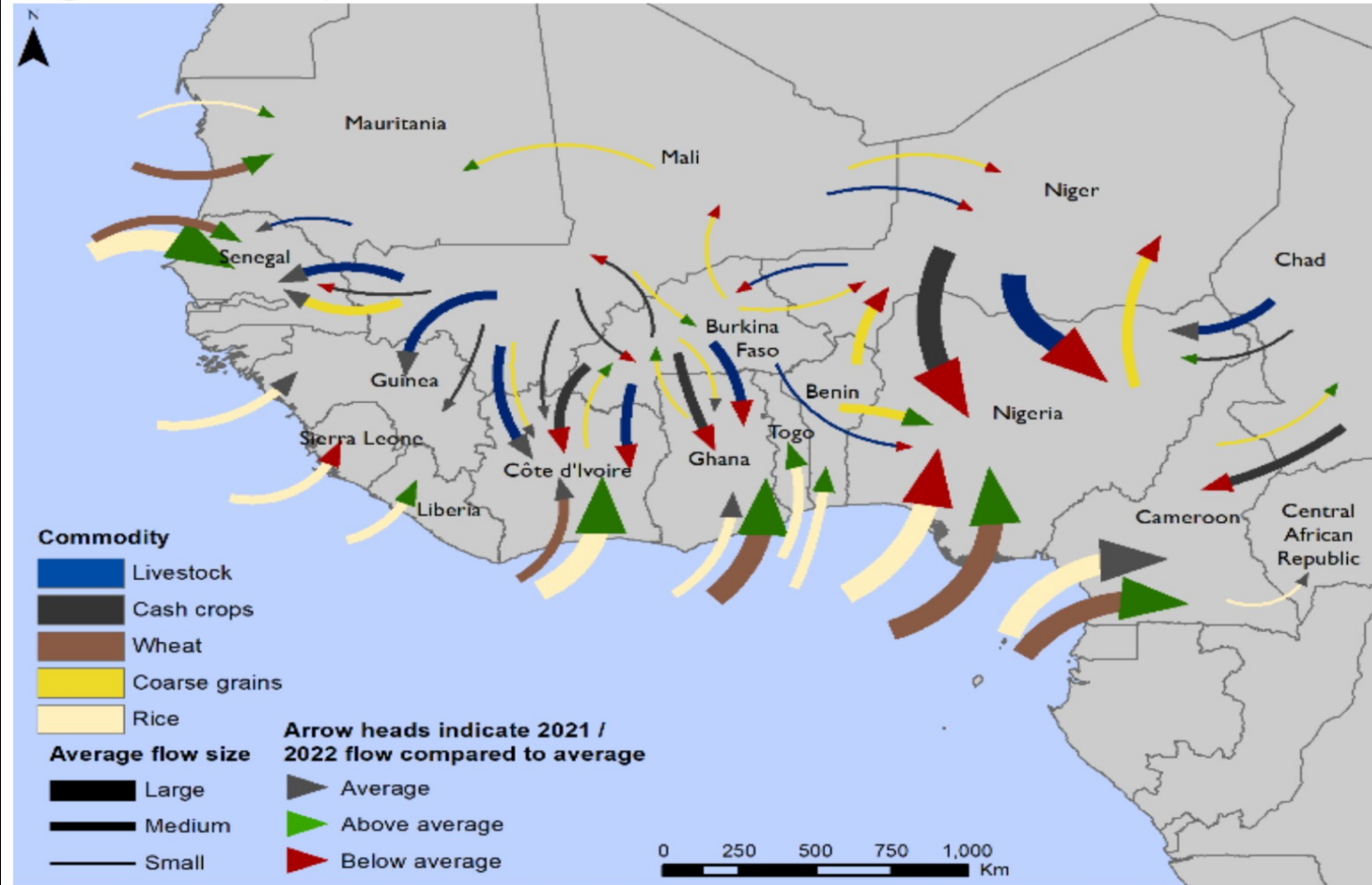
# I. Impacts globaux sur la sous région Afrique de l'Ouest

**Table 5.** Apparent gross cereal balance in West Africa and the Sahel

	2016/17- 2020/21 Average	2020/21	2021/22 Forecast
<b>Population West Africa &amp; Sahel</b>	407,575,398	429,368,000	440,647,000
<b>Harvest (MT)</b>			
Coarse grains	42,517,114	45,434,415	44,074,528
Rice	11,804,444	12,048,198	12,095,969
Wheat	91,304	89,282	70,477
<b>Requirements (MT)</b>			
Coarse grains	35,209,970	36,870,989	38,335,820
Rice	19,891,175	20,994,313	21,335,596
Wheat	7,145,839	7,345,343	7,858,377

# I. Impacts globaux sur la sous région Afrique de l'Ouest

**Figure 19:** Projected trade flows for MY 2021/22

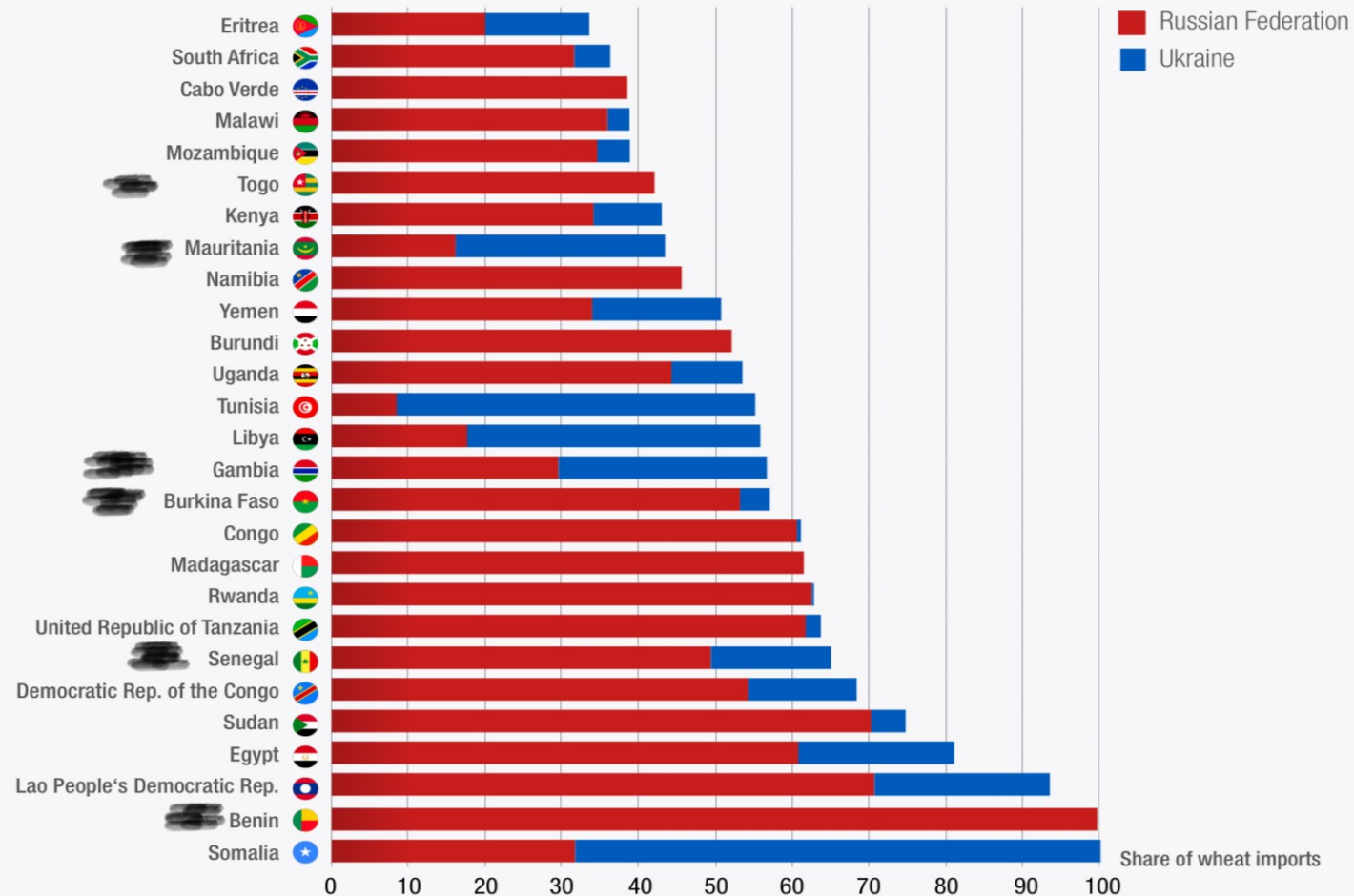


Source: FEWS NET (based on gross balance trends and qualitative inquiries)



# I. Impacts globaux sur la sous région Afrique de l'Ouest

**Figure 3. Wheat Dependence in African and Least Developed Countries**  
(Percentage)



Source: UNCTAD calculations, based on data from the UNCTADstat database (accessed 4 March 2022).

# Sommaire

I. Impacts globaux sur la sous région Afrique de l'Ouest

**II. Impacts sur les pays producteurs de pétrole et de gaz**

III. Impacts sur les pays non producteurs de pétrole et de gaz



## II. Impacts sur les pays producteurs de pétrole et de gaz

### A. Les revenus pétroliers en hausse

Les pays producteurs : Nigéria, Ghana, Côte d'Ivoire

Prévision budgétaire annuelle sur la base d'un prix moyen espéré

Prix 2020 et 2021 : entre 60 et 80 dollars le baril

## II. Impacts sur les pays producteurs de pétrole et de gaz



## II. Impacts sur les pays producteurs de pétrole et de gaz

### B. Le cas du Nigéria : les défis

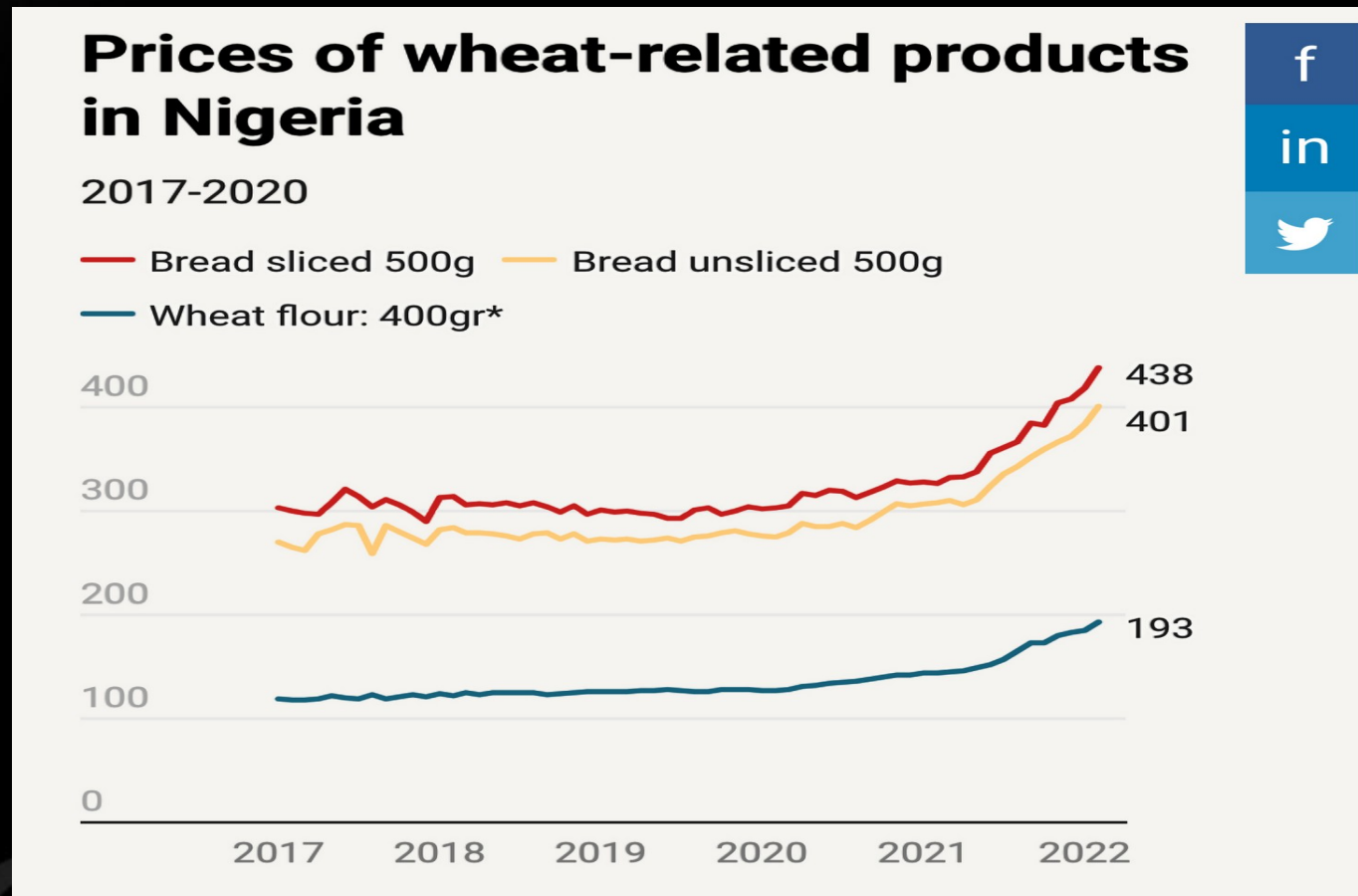
Revenus pétroliers en hausse depuis 3 mois (-> excédents) mais impact économique et budgétaire modéré

Raison 1 : production perturbée par les vols de brut sur les pipelines

Raison 2 : malgré prévisions budgétaires 2022 à 60 USD/baril, les excédents servent à subventionner l'essence Super (Petrol) -> paix sociale

## II. Impacts sur les pays producteurs de pétrole et de gaz

### B. Le cas du Nigéria : les défis



## II. Impacts sur les pays producteurs de pétrole et de gaz

### B. Le cas du Nigéria : les opportunités

Opportunités pour le secteur des engrais nigérian (Dangote Lekki  
3Mt -> excède la demande intérieure)

Extérieures : 40 % des engrais du Cameroun viennent de l'Ukraine,  
Ventes de gaz (pipeline transaharien, LNG)

Intérieures : Opportunités d'introduire davantage de céréales locales  
dans le pain produit au Nigéria -> relance filières agricoles locales

## II. Impacts sur les pays producteurs de pétrole et de gaz

### C. Le cas du Ghana

60% de l'acier consommé au Ghana est importé d'Ukraine

Tension sur le marché de la construction ( disponibilité, prix)

Opportunités pour le Sénégal ?



# Sommaire

I. Impacts globaux sur la sous région Afrique de l'Ouest

II. Impacts sur les pays producteurs de pétrole et de gaz

III. Impacts sur les pays non producteurs de pétrole et de gaz

### III. Impacts sur les pays non producteurs de pétrole et de gaz

#### A. Hausse de la facture énergétique

Produits les plus consommés dans la sous région : GO, Super, GPL

Trois raffineries fonctionnelles dans la sous région : Ghana (TOR), Sénégal (SAR), Sénégal (SIR). Nouvelle raffinerie Dangote Lekki en retard (prévu initialement pour 2019 mais attendu pour Q4 2022)

Sous région encore dépendante des raffineries d'Europe

Hausse des prix des produits pétroliers (cf. slides JP Favennec)

### III. Impacts sur les pays non producteurs de pétrole et de gaz

#### B. Atténuer la hausse de la facture énergétique

##### Subvention ciblée des produits pétroliers

Sénégal : récente hausse décidée par le Gouvernement du prix du Super (Petrol) de 750 FCFA à 890 FCFA mais prix du Diesel inchangé  
-> car parc automobile sénégalais est principalement Diesel  
contrairement au Nigéria et pays anglophones d'où la prolongation de la subvention du Super au Nigéria

**Éviter de faire supporter aux consommateurs la hausse des prix**

### III. Impacts sur les pays non producteurs de pétrole et de gaz

#### C. Risques sur le secteur de la construction

Cimenteries : risque de déficit d'accès au charbon

Acier : augmentation des prix des clous et barres d'acier (cas du Kenya)

Risque d'inflation notamment dans le bâtiment

A decorative border of overlapping circles in various shades of gray surrounds the central text. The circles are arranged in a roughly rectangular pattern, with some overlapping and others spaced out. The background is a dark, solid color.

Questions