

**ADEA**

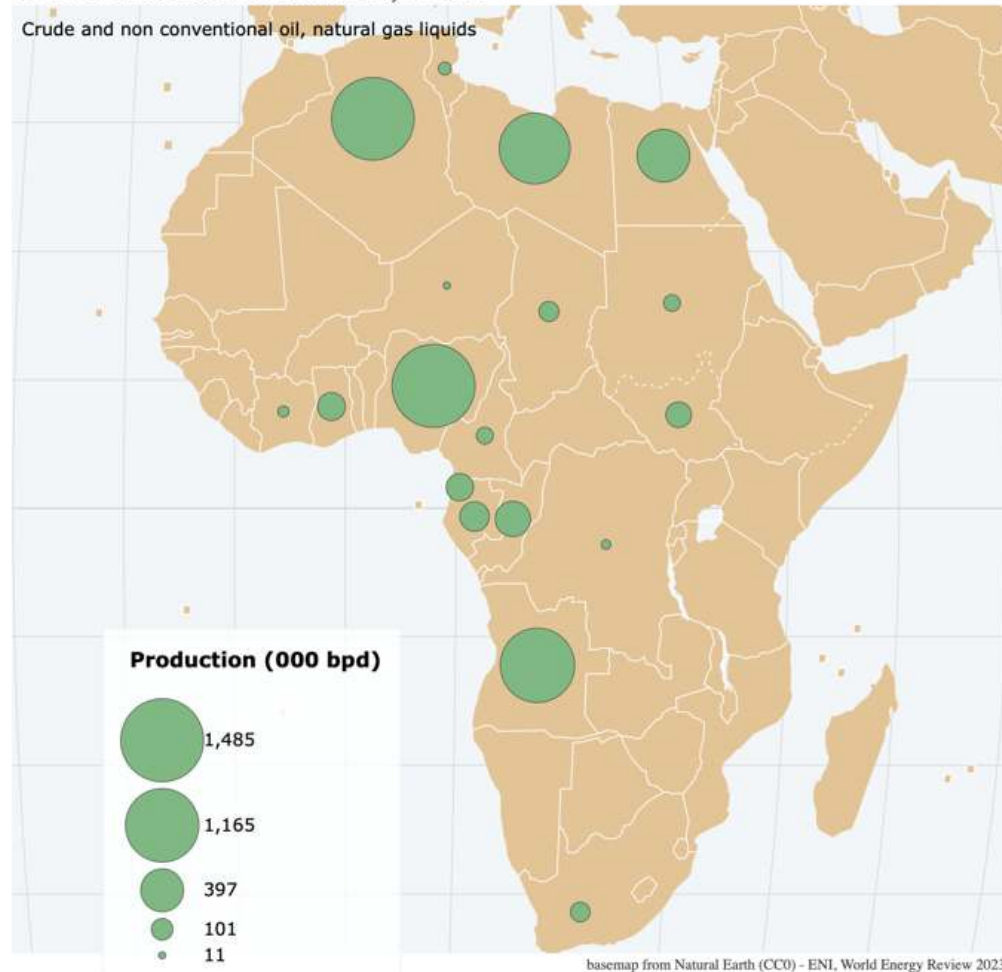
# **Enjeux géopolitiques du pétrole en Afrique**

**Philippe COPINSCHI**, Paris School of International Affairs (PSIA), Sciences Po

Lundi 16 octobre 2023

# Oil Production in Africa, 2022

Crude and non conventional oil, natural gas liquids

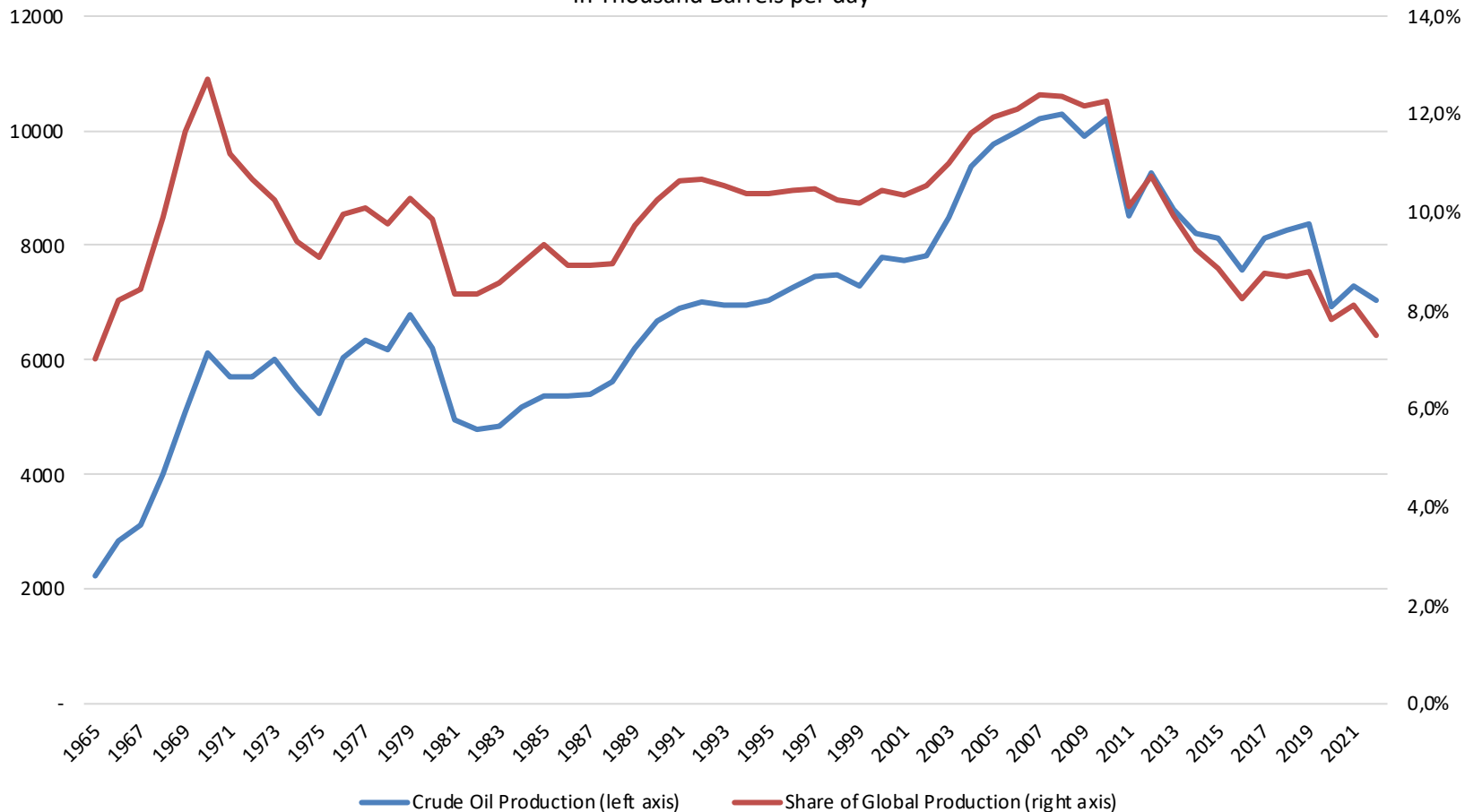


## Oil Production, 2022

	In '000 bpd	Share of global oil production
Nigeria	1 485	1,6%
Algeria	1 470	1,6%
Angola	1 192	1,3%
Libya	1 079	1,1%
Egypt	600	0,6%
Congo	269	0,3%
Gabon	188	0,2%
Ghana	168	0,2%
Equatorial Guinea	162	0,2%
South Sudan	141	0,1%
Chad	87	0,1%
South Africa	83	0,1%
Cameroon	61	0,1%
Sudan	60	0,1%
Tunisia	36	0,0%
Côte d'Ivoire	27	0,0%
Dem. Rep. Congo	20	0,0%
Niger	11	0,0%
<b>TOTAL</b>	<b>7139</b>	<b>7,5%</b>

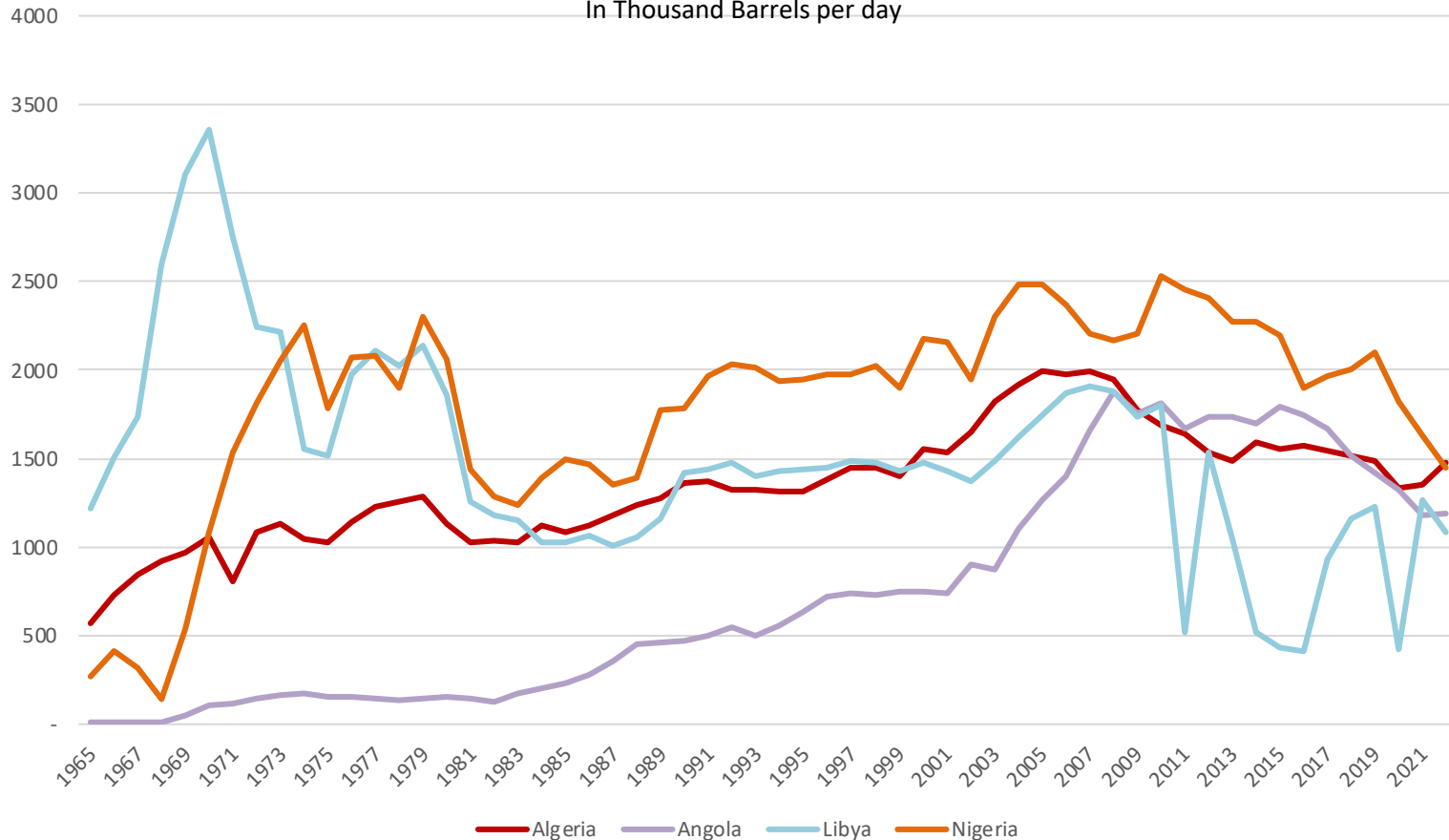
# Crude Oil Production in Africa, 1965-2022

In Thousand Barrels per day

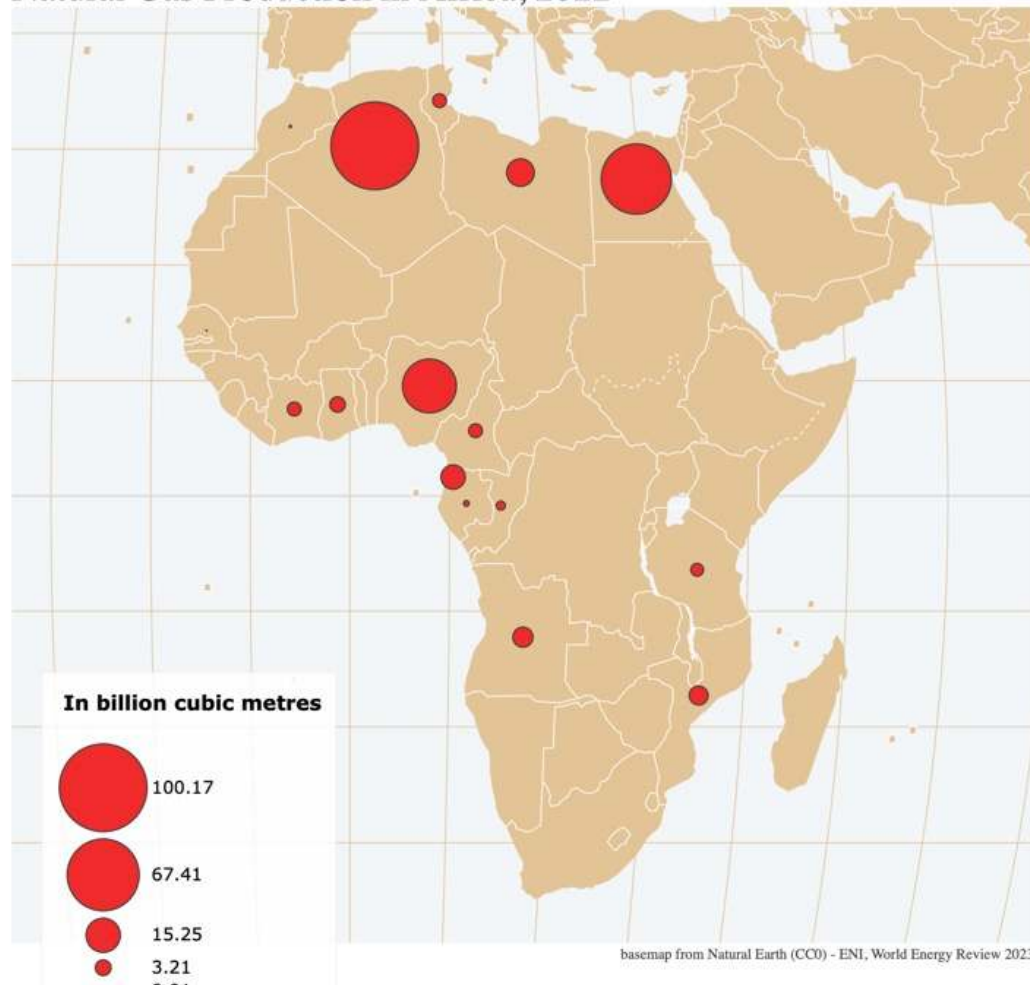


# Crude Oil Production (selected countries), 1965-2022

In Thousand Barrels per day



## Natural Gas Production in Africa, 2022

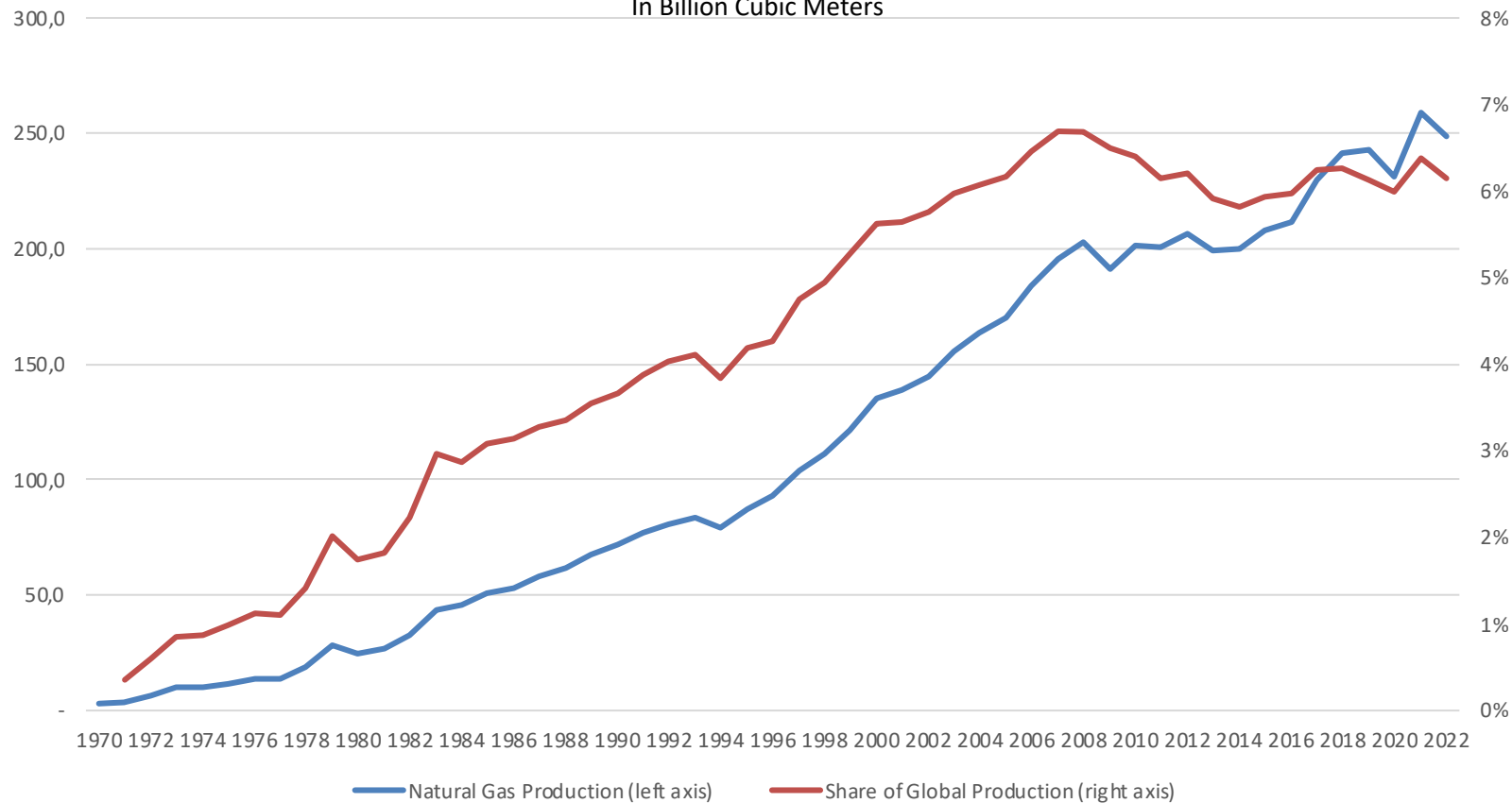


## Natural Gas Production, 2022

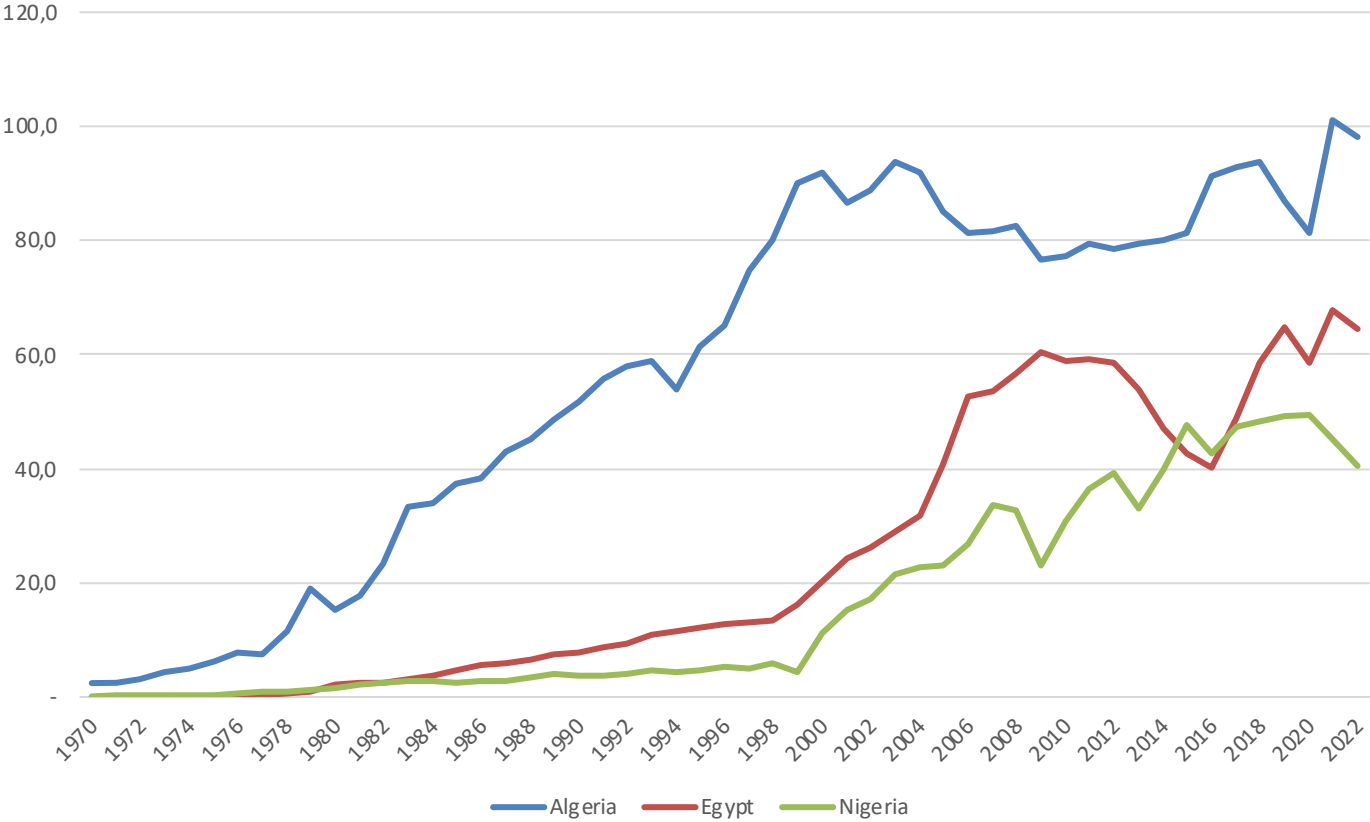
	In billion cubic metres	Share of global gas production
<b>Algeria</b>	100.17	2.3%
<b>Egypt</b>	64.26	1.5%
<b>Nigeria</b>	37.80	0.9%
<b>Libya</b>	9.93	0.2%
<b>Equatorial Guinea</b>	7.70	0.2%
<b>Angola</b>	5.26	0.1%
<b>Mozambique</b>	4.67	0.1%
<b>Ghana</b>	3.11	0.1%
<b>Côte d'Ivoire</b>	2.50	0.1%
<b>Cameroon</b>	2.46	0.1%
<b>Tunisia</b>	2.45	0.1%
<b>Tanzania</b>	2.13	0.0%
<b>Congo</b>	1.06	0.0%
<b>Gabon</b>	0.43	0.0%
<b>Morocco</b>	0.07	0.0%
<b>Senegal</b>	0.01	0.0%
<b>TOTAL</b>	<b>244.00</b>	<b>5.7%</b>

# Natural Gas Production in Africa, 1970-2022

In Billion Cubic Meters



# Natural Gas Production (Selected Countries), 1970-2022



## Les raisons du boom (puis du déclin)

### 1. Fin de la Guerre froide et libéralisation

- Une région largement ouverte aux IDE (peu de risque de nationalisation)
- La fin des chasses-gardées post-coloniales

### 2. Nouvelles technologies (offshore E&P)

- Découvertes de champs géants
- Interactions limitées avec les populations locales

### 3. Régimes fiscaux attractifs

### 4. Accès aisé aux marchés consommateurs

**Mais:** Instabilité politique (Libye, Nigeria, Mozambique...); incertitudes juridiques (Nigeria, Algérie...)

- Si l'Afrique semble marginale sur les marchés globaux du pétrole et du gaz (moins de 10% de la production), la région est en réalité stratégique pour l'industrie (entre 20 et 50% de l'activité des IOC et Indépendants) grâce à son attractivité.


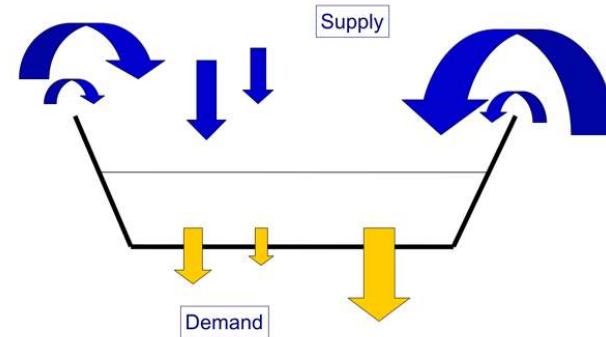
## Le déclin de l'influence française en Afrique et la mort de la Françafrique

- "Françafrique": Un système mis en place au moment des indépendances pour permettre à la France de conserver son influence et maintenir son statut de puissance mondiale.
- Les pays africains renoncent à des pans entiers de leur souveraineté (politique étrangère, monnaie, défense, finance...) en échange du soutien politique, financier et militaire français..
- Permanence des structures économiques mises en place Durant la colonisation (spécialisation de la production, focus sur l'export). La France a un accès sécurisé aux matières premières africaines (en particulier le pétrole) et les pays africains un débouché garanti vers le marché français.
- Dans le secteur énergétique: les pays africains producteurs de pétrole (Gabon, Congo, Cameroun) deviennent des chasses-gardées de la France. Production prise en charge par Elf-Aquitaine, exportée vers la France. Solution hors marché.
- Depuis les années 1990: privatisation des acteurs de l'énergie. TotalEnergies se concentre sur Angola, Nigeria, Mozambique, etc. (hors de la sphère d'influence de la France en Afrique).
- Détérioration de l'image de la France dans l'opinion publique africaine en raison du soutien de la France aux régimes autoritaires et corrompus.
- Nouvelle génération de politiciens en France. L'Afrique est une source de problèmes, pas un gage de puissance.

# Sécuriser les approvisionnement – La stratégie américaine

The oil market: "One Great Pool"

- Réduire la dépendance n'a jamais été un objectif
- Repose sur les forces du marché (IOCs).
- Etendre le marché (global) via libéralisation
- Sécuriser le marché (contrôle des flux)
- Réserves stratégiques
- Alliance USA-Arabie Saoudite (Pacte du Quincy, 1945)



- **Tout le monde bénéficie de ce système où la sécurité est assurée par les Etats-Unis. Mais cela leur donne de couper les flux.** Seule la Chine cherche à contourner ce système (Collier de perles, Belt and Road Initiative...)
- L'Afrique n'est pas stratégique pour le gouvernement américain. Son but: promouvoir la libéralisation des secteurs miniers et pétroliers (AGOA). Initiative revient aux compagnies privées.

## La Chine en Afrique. Au-delà de la stratégie énergétique

- Consommation de pétrole: 14.5 millions b/j (2022) ; Importations de pétrole: 10.4 millions b/j (2022) (Statistical Review of World Energy 2023)
- Consommation de gaz naturel : 380 bcm (2022) ; Importations de gaz naturel: 158 bcm (2022) (Statistical Review of World Energy 2023)
- *L'Afrique n'est pas essentiel pour l'approvisionnement énergétique chinois!*
- Cependant: du fait de son ouverture aux influences étrangères, l'Afrique est un élément-clé de la stratégie d'internationalisation du capitalisme chinois. (Belt and Road Initiative; Going Global strategy)
- Le modèle angolais: financements (prêts) publics aux pays africains pour construire des infrastructures (par des opérateurs chinois); prêts garantis par des matières minières. La Chine n'est pas un investisseur mais un prêteur!
- Boom des infrastructures en Afrique; mais endettement vis-à-vis de la Chine. Risque sur la souveraineté nationales de certains pays africains.
- Construction d'une clientèle diplomatique.